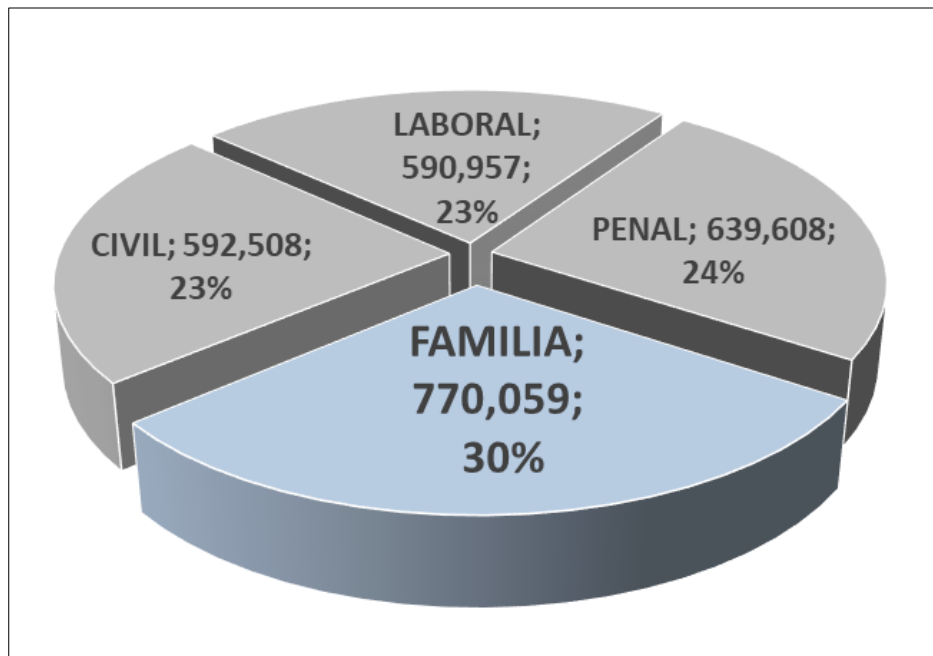


Distribución de la Carga Procesal a Nivel Nacional Año 2018

ESPECIALIDAD	CARGA PROCESAL	
	TOTAL	%
CIVIL	592,508	22.85%
LABORAL	590,957	22.79%
PENAL	639,608	24.67%
FAMILIA	770,059	29.70%
TOTAL	2,593,132	100.00%

La carga procesal de la especialidad de Familia representa el 29.70% a nivel nacional.



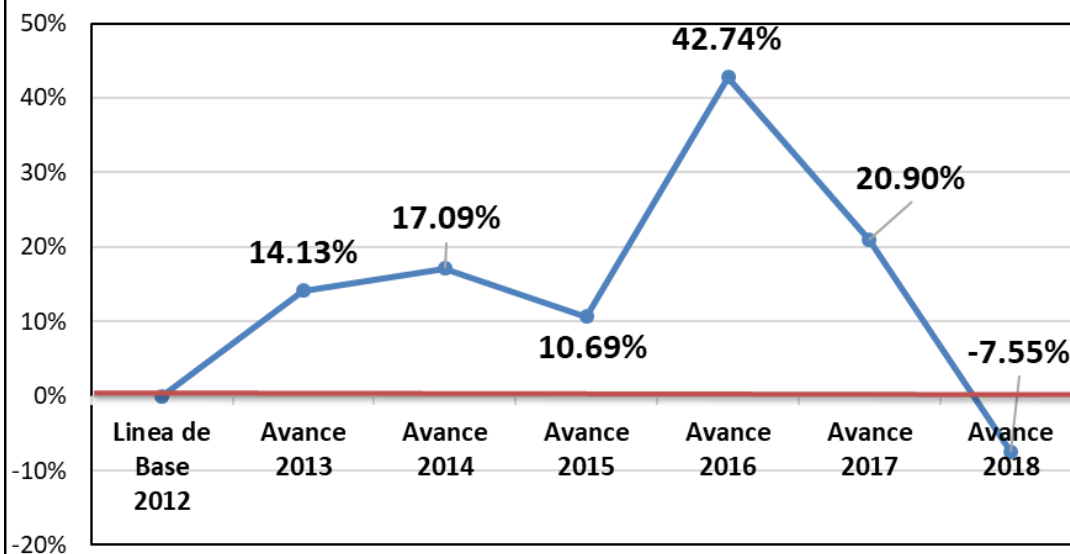
Fuente: Subgerencia de Estadística GG/PJ - SIJ-FEE

Elaboración: PpR Familia-CE/PJ

Fecha de corte o extracción de datos: 06/Feb/2019

Indicadores de Desempeño

Evolución del tiempo promedio de trámite del proceso de Familia
PP 0067 - PPR FAMILIA - (10 CSJ)



Tiempo promedio del proceso de trámite (*)	Periodo	2012 Línea de Base	2013	2014	2015	2016	2017	2018
	Días promedio (**)	184	158	131	117	67	53	57
	Avance %	0.00%	14.13%	17.09%	10.69%	42.74%	20.90%	-7.55%

Fuente: Gerencia de Informática-GG/PJ - Sistema Integrado Judicial - SIJ

Elaboración: PpR Familia-CE/PJ

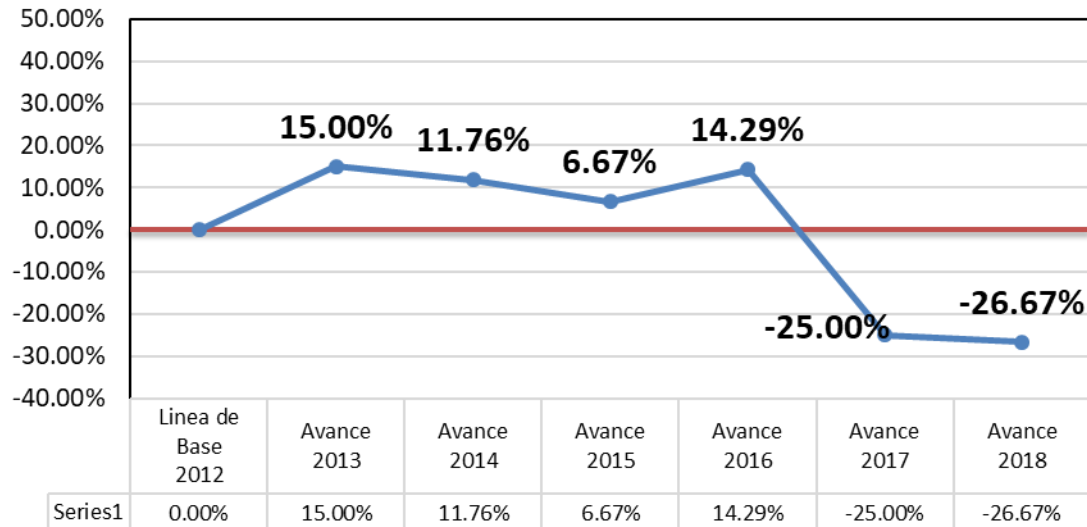
(*) El tiempo promedio comprende desde la admisión hasta la sentencia o auto final

(**) Información expresada en días hábiles

Fecha de corte o extracción de datos: 06/02/2019

Indicadores de Desempeño

Evolución del tiempo promedio de calificación del proceso de Familia
PP 0067 - PPR FAMILIA - (10 CSJ)



Tiempo promedio de Calificación del proceso de Familia (*)	Periodo	2012	2013	2014	2015	2016	2017	2018
		Línea de Base						
	Días promedio (**)	20	17	15	14	12	15	19
Avance %		0.00%	15.00%	11.76%	6.67%	14.29%	-25.00%	-26.67%

Fuente: Gerencia de Informática-GG/PJ - Sistema Integrado Judicial - SIJ

Elaboración: PpR Familia-CE/PJ

(*) El tiempo promedio comprende desde el ingreso hasta la admisión

(**) Información expresada en días hábiles

Fecha de corte o extracción de datos: 06/02/2019

Indicador de resolución respecto a los Ingresos

Órganos jurisdiccionales que integran el PP 0067 - PpR FAMILIA

Año 2018

CSJ	Pendiente	Ingreso	Carga Procesal	Resueltos	Indicador de resolución
	(A)	(B)	(C) = A + B	(D)	(E) = D / B
PIURA	6,627	9,825	16,452	10,675	108.65%
LIMA	12,618	24,889	37,507	26,965	108.34%
LIMA NORTE	10,351	23,396	33,747	25,307	108.17%
LIMA ESTE	12,853	27,620	40,473	29,632	107.28%
JUNIN	2,644	8,760	11,404	9,320	106.39%
AREQUIPA	5,337	19,732	25,069	20,854	105.69%
CUSCO	1,119	7,009	8,128	6,791	96.89%
HUANUCO	2,657	7,567	10,224	7,178	94.86%
CALLAO	4,210	8,094	12,304	7,656	94.59%
LIMA SUR	15,389	13,928	29,317	13,133	94.29%
Total general	73,805	150,820	224,625	157,511	104.44%

Fuente: Sub Gerencia de Estadística GG/PJ - SIJ-FEE

Elaboración: PpR Familia-CE/PJ

- El porcentaje resulta de los procesos resueltos sobre los ingresados del mismo año, si el resultado es más del 100% es porque se está resolviendo procesos ingresados años anteriores.

Indicador de resolución respecto a la Carga Procesal

Órganos jurisdiccionales que integran el PP 0067 - PpR FAMILIA

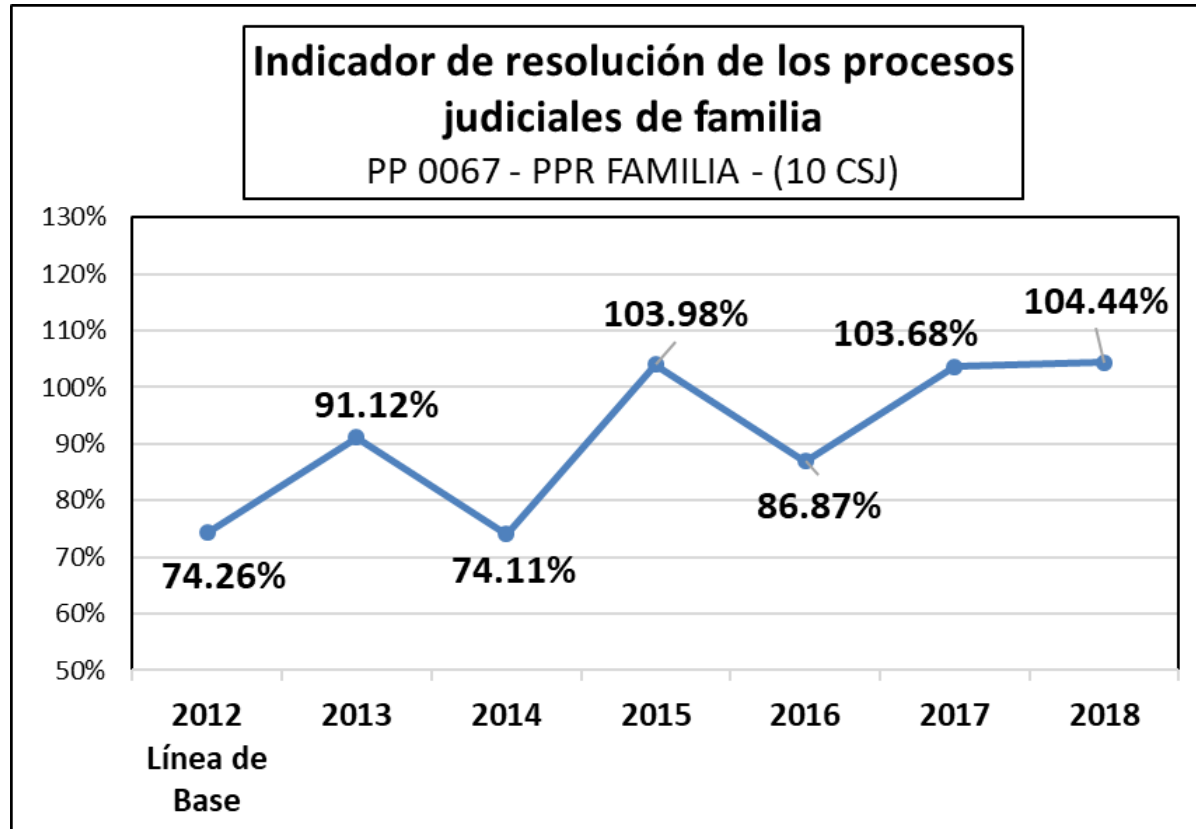
Año 2018

CSJ	Pendiente	Ingreso	Carga Procesal	Resueltos	Indicador de resolución
	(A)	(B)	(C) = A + B	(D)	(E) = D / B
CUSCO	1,119	7,009	8,128	6,791	83.55%
AREQUIPA	5,337	19,732	25,069	20,854	83.19%
JUNIN	2,644	8,760	11,404	9,320	81.73%
LIMA NORTE	10,351	23,396	33,747	25,307	74.99%
LIMA ESTE	12,853	27,620	40,473	29,632	73.21%
LIMA	12,618	24,889	37,507	26,965	71.89%
HUANUCO	2,657	7,567	10,224	7,178	70.21%
PIURA	6,627	9,825	16,452	10,675	64.89%
CALLAO	4,210	8,094	12,304	7,656	62.22%
LIMA SUR	15,389	13,928	29,317	13,133	44.80%
Total general	73,805	150,820	224,625	157,511	70.12%

Fuente: Sub Gerencia de Estadística GG/PJ - SIJ-FEE

Elaboración: PpR Familia-CE/PJ

Indicadores de Desempeño



Fuente: Gerencia de Informática-GG/PJ - Sistema Integrado Judicial - SIJ

Elaboración: PpR Familia-CE/PJ

2014 35 días hábiles de paralizaciones por huelga y paro

2016 Por el considerable incremento de los ingresos por denuncias de Violencia Familiar

Fecha de corte o extracción de datos: 23/01/2019

- El porcentaje resulta de los procesos resueltos sobre los ingresados del mismo año, si el resultado es más del 100% es porque se está resolviendo procesos ingresados años anteriores.

Nuevo escenario

**Tiempo promedio de duración de la etapa de calificación
Primera Instancia en Juzgados Especializados de Familia**

Otras Materias (no incluye VF)

PP 0067 - PPR FAMILIA

Año 2018

N°	CSJ	Tiempo promedio
1	CUSCO	12
2	HUANUCO	13
3	PIURA	19
4	CALLAO	26
5	AREQUIPA	29
6	JUNIN	30
7	LIMA NORTE	31
8	LIMA ESTE	31
9	LIMA	33
10	LIMA SUR	44
Promedio general		29

**OTRAS MATERIAS
CALIFICACIÓN**

**Tiempo promedio de duración de la etapa de trámite
Primera Instancia en Juzgados Especializados de Familia**

Otras Materias (no incluye VF)

PP 0067 - PPR FAMILIA

Año 2018

N°	CSJ	Tiempo promedio
1	AREQUIPA	181
2	CALLAO	212
3	CUSCO	187
4	HUANUCO	185
5	JUNIN	211
6	LIMA	225
7	LIMA ESTE	185
8	LIMA NORTE	211
9	LIMA SUR	271
10	PIURA	148
Promedio general		206

**OTRAS MATERIAS
TRÁMITE**

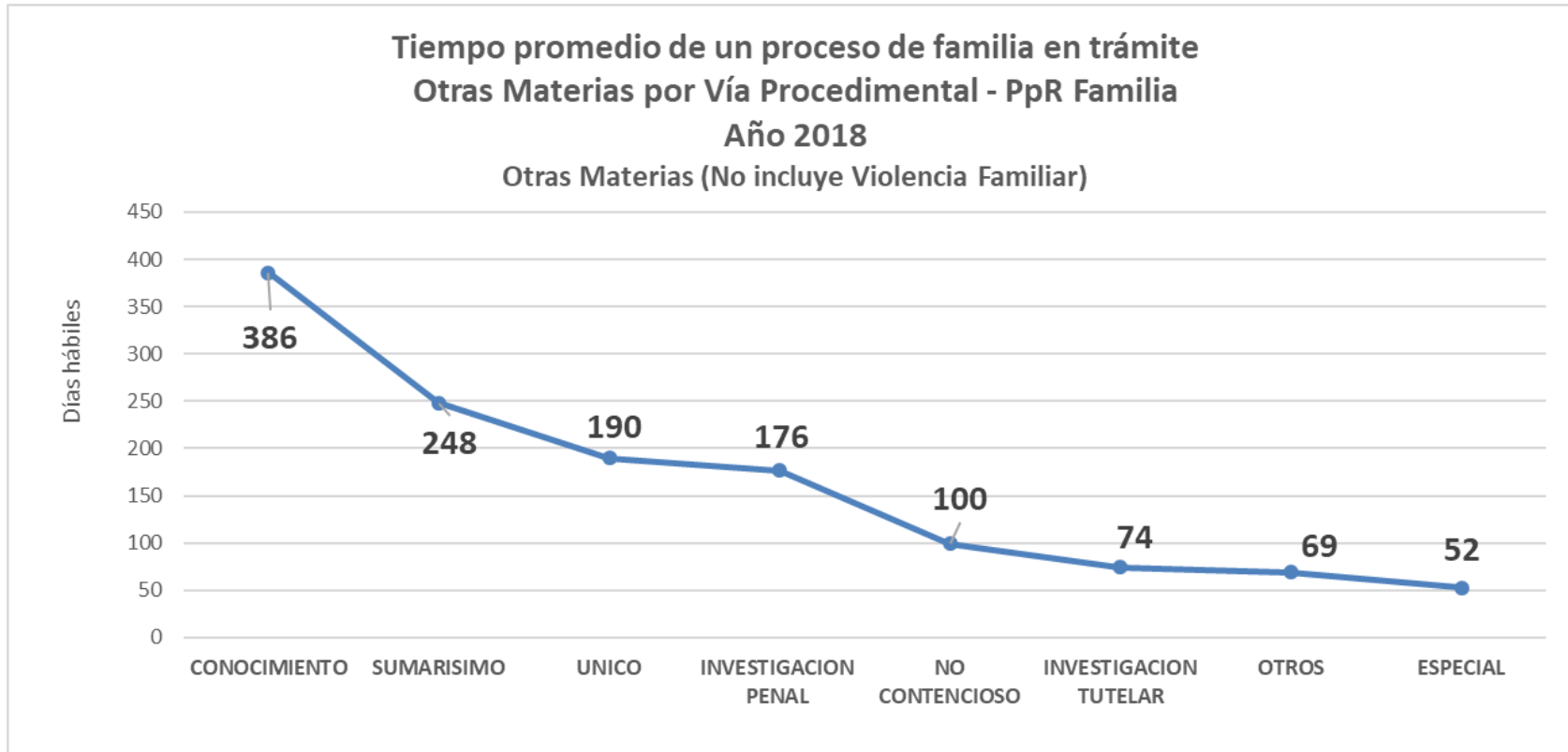
Tiempo expresado en días hábiles

Fuente: Gerencia de Informática-GG/PJ - Sistema Integrado Judicial - SIJ

Elaboración: PpR Familia-CE/PJ

Fecha de corte o extracción de datos: 06/02/2019

Indicadores de Desempeño



Fuente: Gerencia de Informática-GG/PJ - Sistema Integrado Judicial - SIJ

Elaboración: PpR Familia-CE/PJ

(*) El tiempo promedio comprende desde la admisión hasta la sentencia o auto final

(**) Información expresada en días hábiles

Fecha de corte o extracción de datos: 06/02/2019

Indicadores de Desempeño

**Tiempo promedio de duración de procesos en
Segunda Instancia
Salas Superiores de Familia, Mixtas y Civiles
Otras Materias (no incluye VF)
Año 2018**

N°	CSJ	Tiempo promedio
1	LIMA NORTE	43
2	PIURA	46
3	CUSCO	47
4	HUANUCO	60
5	LIMA (PP 0067)	64
6	AREQUIPA	80
7	LIMA SUR	82
8	CALLAO	87
9	LIMA ESTE	92
10	JUNIN	95
Promedio general		66

**Tiempo promedio de duración de procesos en
Segunda Instancia
Juzgados Especializados de Familia
Otras Materias (no incluye VF)
PP 0067 - PPR FAMILIA
Año 2018**

N°	CSJ	Tiempo promedio
1	CUSCO	75
2	HUANUCO	101
3	JUNIN	117
4	AREQUIPA	124
5	LIMA NORTE	128
6	CALLAO	143
7	LIMA	146
8	PIURA	153
9	LIMA ESTE	175
10	LIMA SUR	193
Promedio general		139

OTRAS MATERIAS - SEGUNDA INSTANCIA

Fuente: Gerencia de Informática-GG/PJ - Sistema Integrado Judicial - SIJ

Elaboración: PpR Familia-CE/PJ

Fecha de corte o extracción de datos: 06/02/2019

Tiempo promedio de duración de la etapa de calificación
Primera Instancia en Juzgados de Paz Letrado de Familia
PP 0067 - PPR FAMILIA
Año 2018

N°	CSJ	Tiempo promedio
1	JUNIN	14
2	HUANUCO	18
3	PIURA	21
4	LIMA NORTE	21
5	LIMA SUR	22
6	AREQUIPA	25
Promedio general		21

JPL FAMILIA
CALIFICACIÓN

Tiempo promedio de duración de la etapa de trámite
Primera Instancia en Juzgados de Paz Letrado de Familia
PP 0067 - PPR FAMILIA
Año 2018

N°	CSJ	Tiempo promedio
1	JUNIN	125
2	LIMA SUR	131
3	PIURA	147
4	LIMA NORTE	148
5	HUANUCO	170
6	AREQUIPA	180
Promedio general		139

JPL FAMILIA
TRÁMITE

Fuente: Gerencia de Informática-GG/PJ - Sistema Integrado Judicial - SIJ

Elaboración: PpR Familia-CE/PJ

Fecha de corte o extracción de datos: 06/02/2019

Indicadores de Desempeño

Tiempo promedio de duración de los procesos de Violencia Familiar

Primera Instancia en Juzgados Especializados de Familia

PP 0067 - PPR FAMILIA

Año 2018

(Tiempo expresado en días calendarios)

N°	CSJ	Ene	Feb	Mar	Abr	May	Jun	Jul	Ago	Set	Oct	Nov	Dic	Tiempo promedio
1	PIURA	10	6	13	9	11	8	9	10	11	8	12	7	10
2	HUANUCO	8	8	15	9	9	8	10	11	10	7	9	11	10
3	LIMA	8	22	31	34	51	49	62	72	76	62	69	71	57
4	CALLAO	7	14	29	41	50	53	60	70	51	53	67	118	58
Promedio general		8	13	24	25	37	37	45	54	52	45	49	56	41

**VIOLENCIA FAMILIAR
PRIMERA INSTANCIA**

Fuente: Gerencia de Informática-GG/PJ - Sistema Integrado Judicial - SIJ

Elaboración: PpR Familia-CE/PJ

Fecha de corte o extracción de datos: 06/02/2019

Tiempo promedio de duración de procesos de Violencia Familiar en Segunda Instancia

Salas Superiores de Familia, Mixtas y Civiles

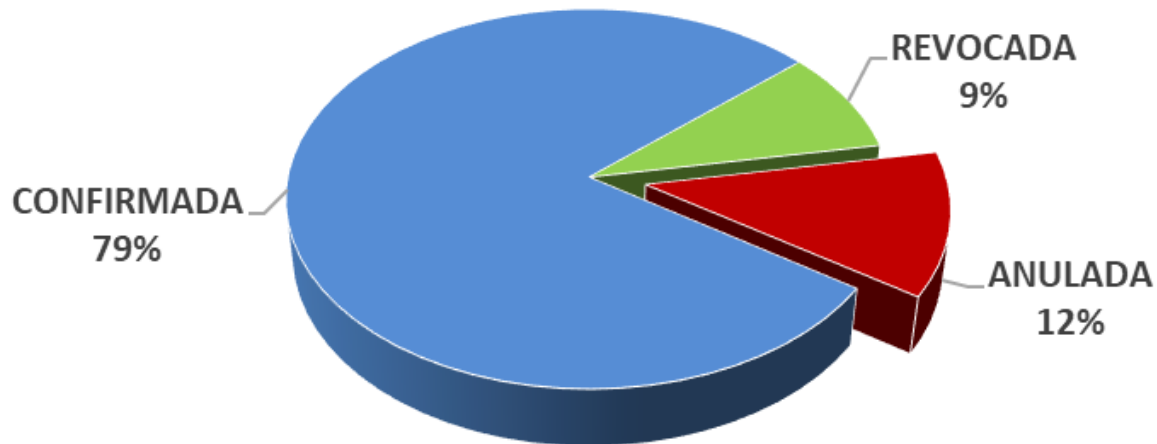
Año 2018

(Tiempo expresado en días calendarios)

CSJ / SALA SUPERIOR	Tiempo promedio
PIURA	43
1° SALA CIVIL	57
2° Sala Civil	34
HUANUCO	57
SALA CIVIL - SEDE CENTRAL	50
SALA MIXTA DESCENTRALIZADA SUPRAPR. - S.TINGO MARIA	50
SALA MIXTA PERMANENTE - SEDE CENTRAL	76
LIMA	84
1 SALA ESPECIALIZADA DE FAMILIA	106
2 SALA ESPECIALIZADA DE FAMILIA	65
CALLAO	96
1° SALA CIVIL - NUEVA SEDE CENTRAL	90
2° SALA CIVIL - NUEVA SEDE CENTRAL	107
Promedio general	73

**VIOLENCIA FAMILIAR
SEGUNDA INSTANCIA**

Autos y Sentencias de Vista como segunda instancia
Juzgados Especializados de Familia
Año 2018

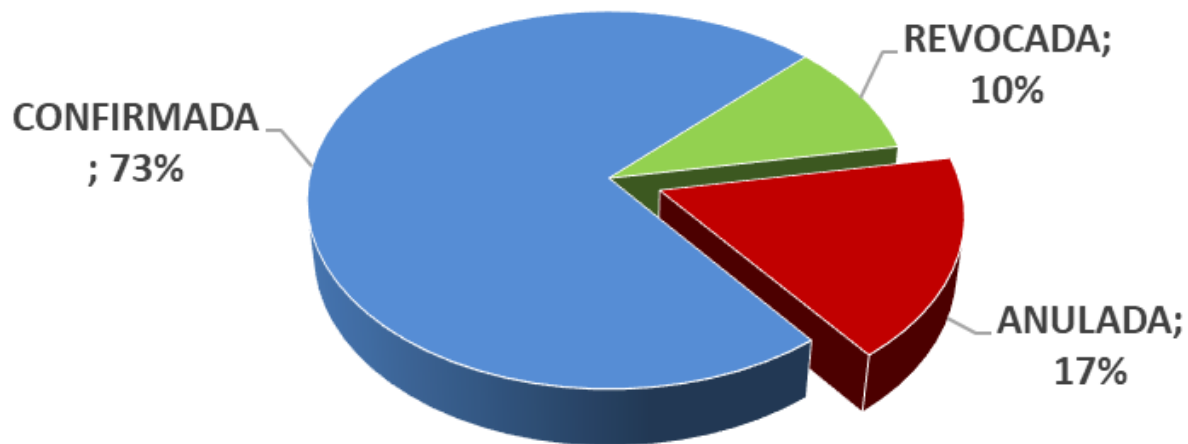


	ANULADA	CONFIRMADA	REVOCADA	Total general
Juzgado Especializado	845	5,495	605	6,945
%	12%	79%	9%	100%

Fuente: Gerencia de Informática-GG/PJ - Sistema Integrado Judicial - SIJ

Elaboración: PpR Familia-CE/PJ

Autos y Sentencias de Vista como segunda instancia
Salas de Familia, Mixtas y Civiles
Año 2018

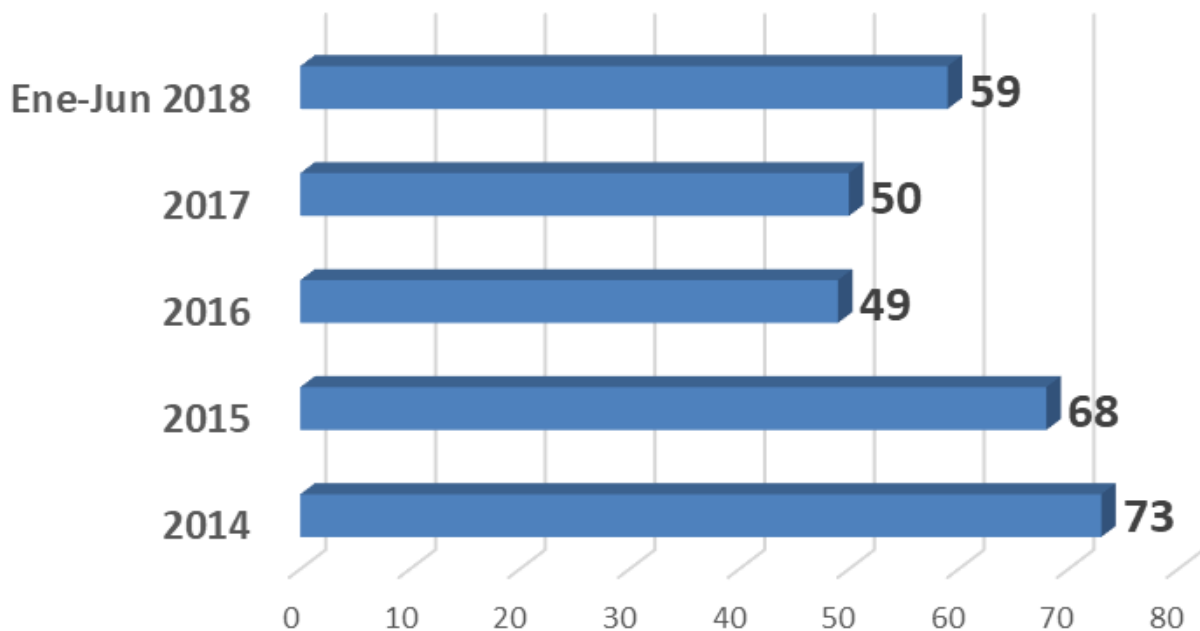


	ANULADA	CONFIRMADA	REVOCADA	Total general
Sala Superior	1,035	4,376	579	5,990
%	17%	73%	10%	100%

Fuente: Gerencia de Informática-GG/PJ - Sistema Integrado Judicial - SIJ

Elaboración: PpR Familia-CE/PJ

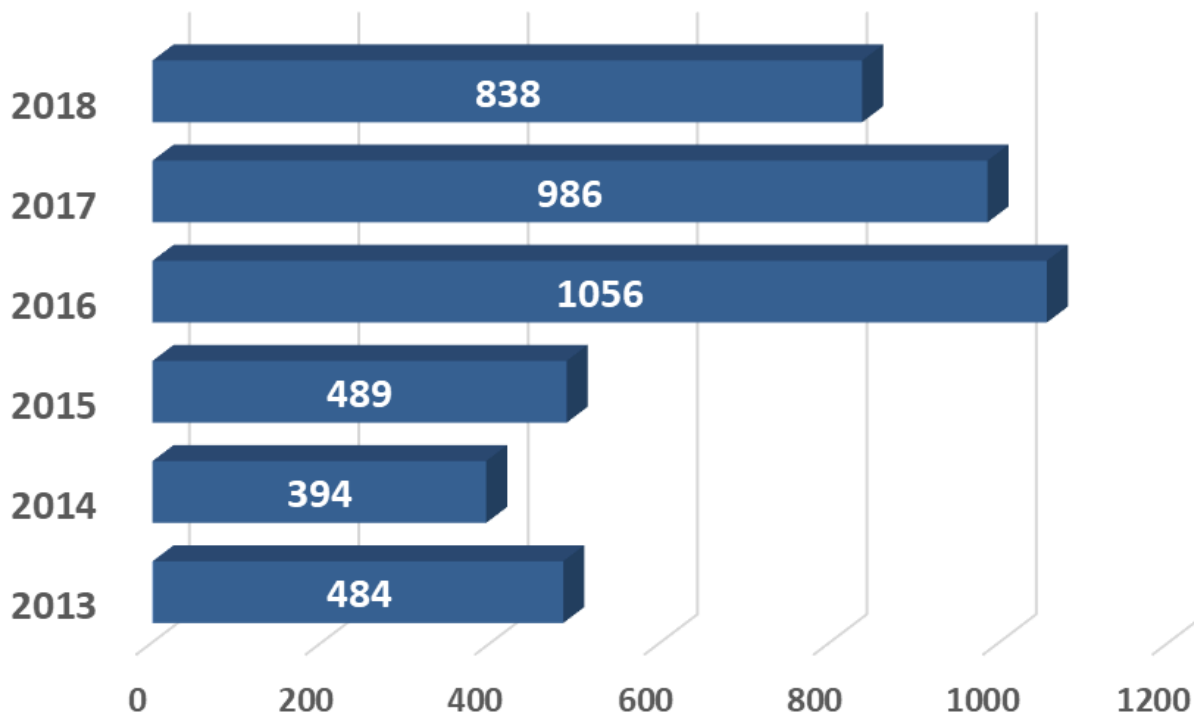
Evolución del tiempo promedio de atención del Equipo Multidisciplinario PP 0067 PPR FAMILIA (10 CSJ) (Tiempo expresado en días calendarios)



Fuente: CSJ que integran el PP 0067

Elaboración: PpR Familia-CE/PJ

Personal judicial con competencias adecuadas (10 CSJ) - PpR Familia

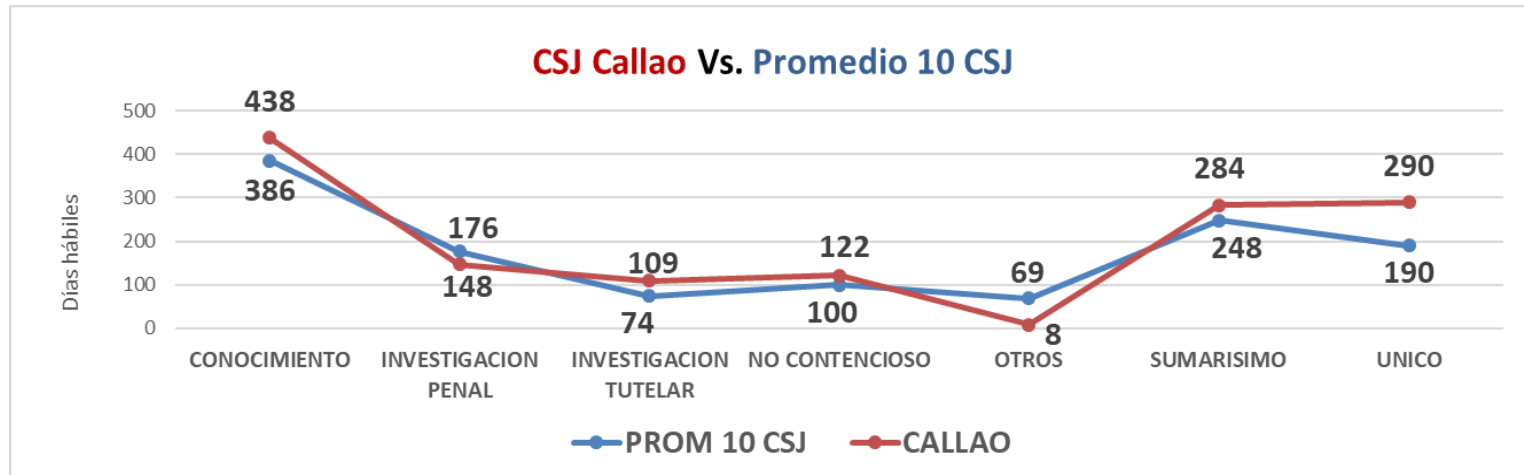
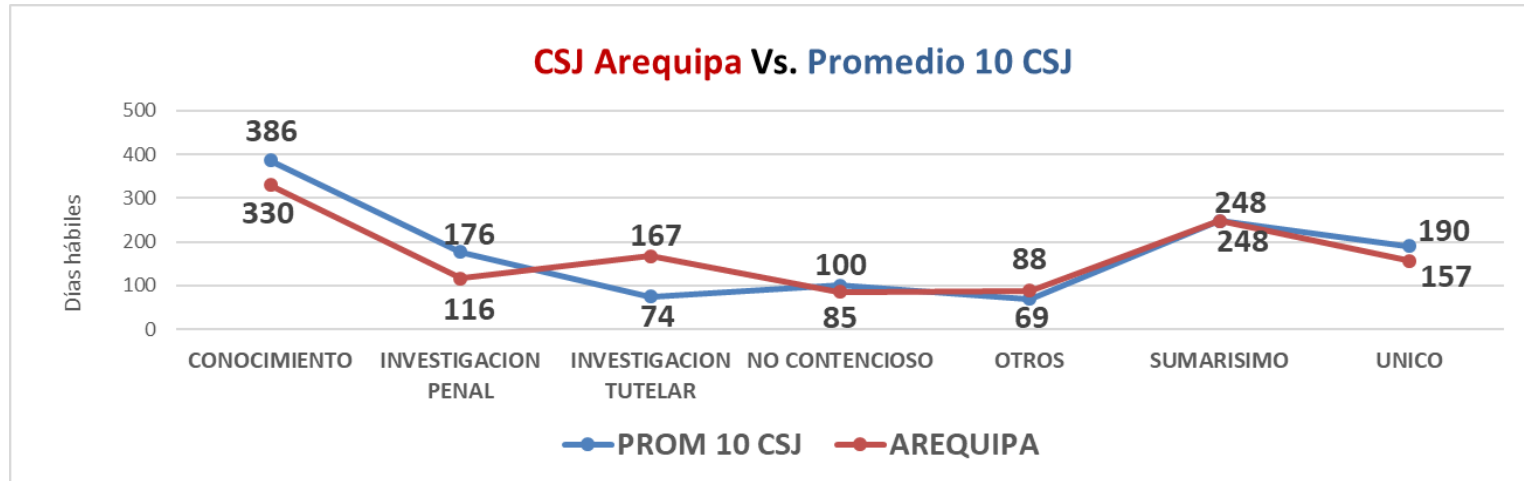


Fuente: AMAG y Otras Instituciones educativas

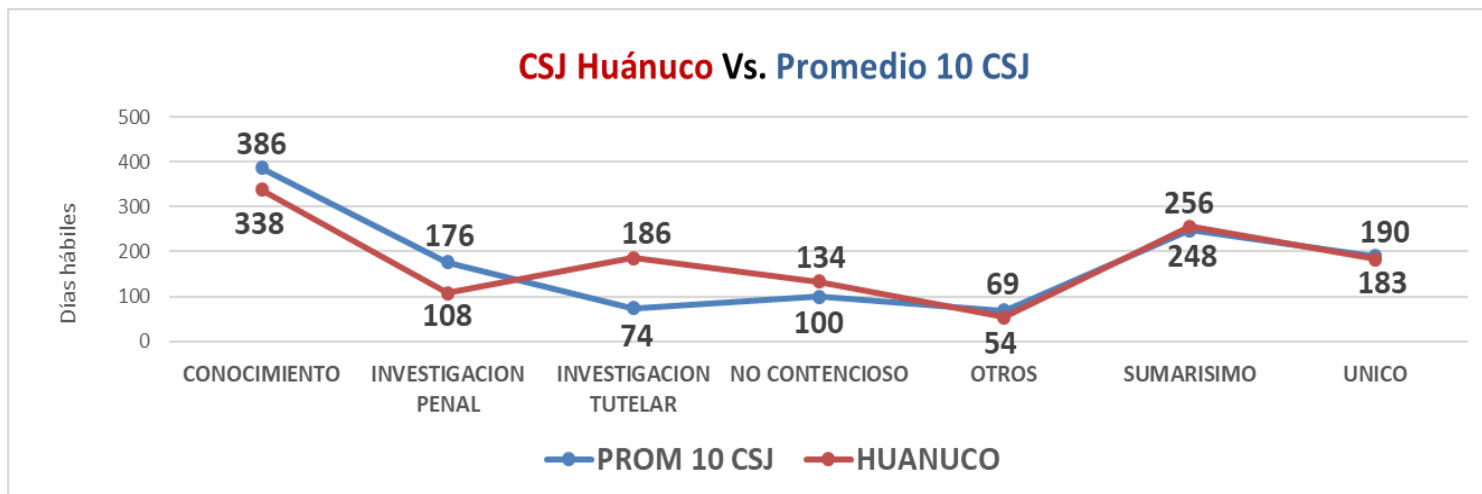
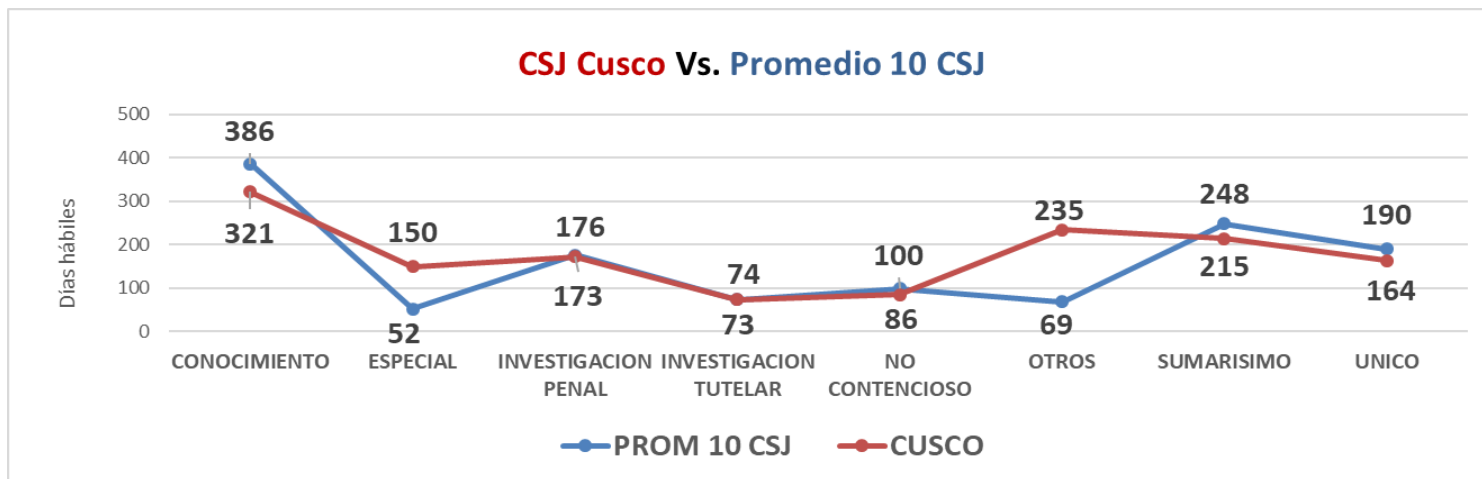
Elaboración: PpR Familia-CE/PJ

Indicadores de Desempeño

Tiempo promedio de un proceso de familia en trámite Otras Materias (no incluye VF) por Vía Procedimental Primera Instancia Juzgados de Familia - PpR Familia – Año 2018 Promedio Corte Superior Vs. Promedio 10 CSJ

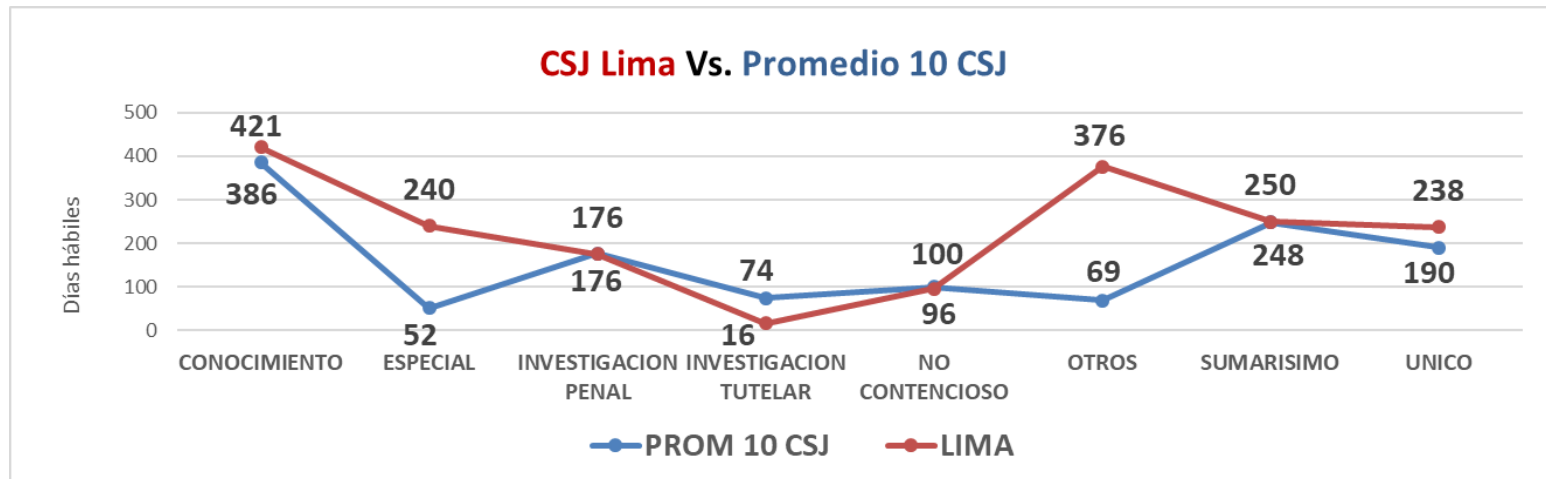
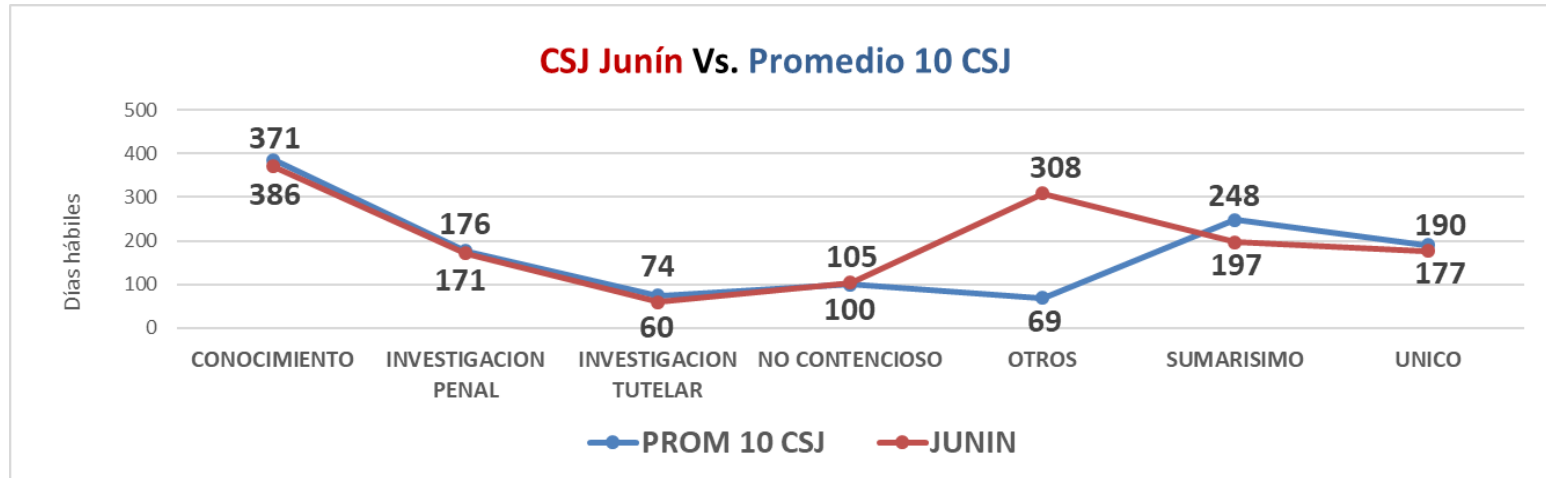


**Tiempo promedio de un proceso de familia en trámite
Otras Materias (no incluye VF) por Vía Procedimental
Primera Instancia Juzgados de Familia - PpR Familia – Ene - Set 2018
Promedio Corte Superior Vs. Promedio 10 CSJ**



Indicadores de Desempeño

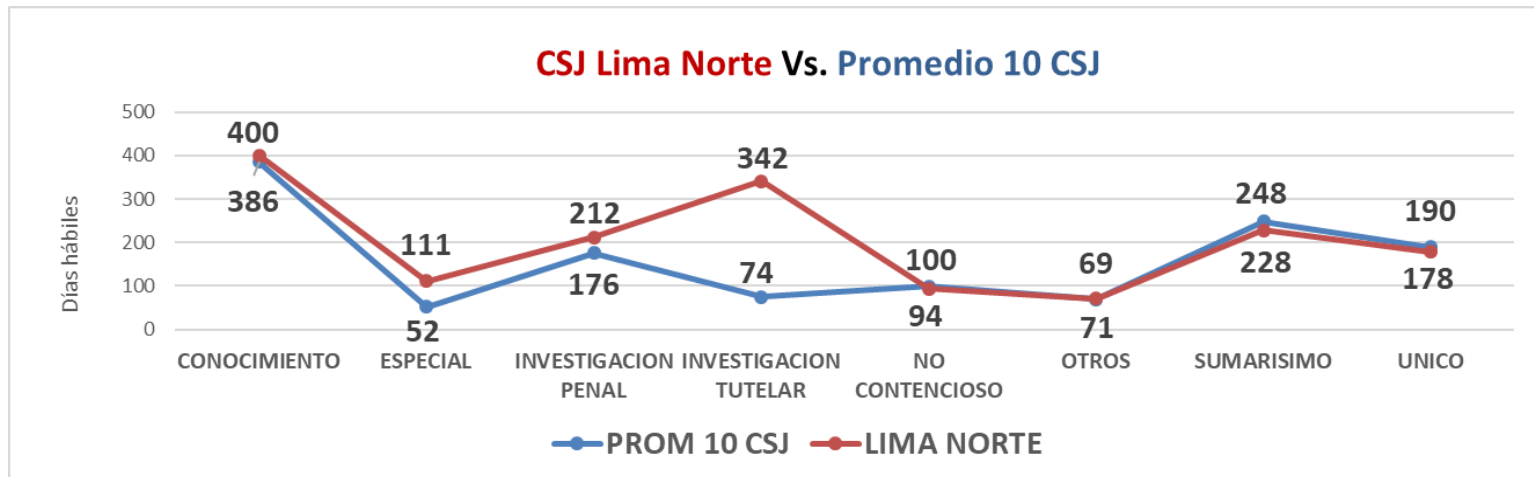
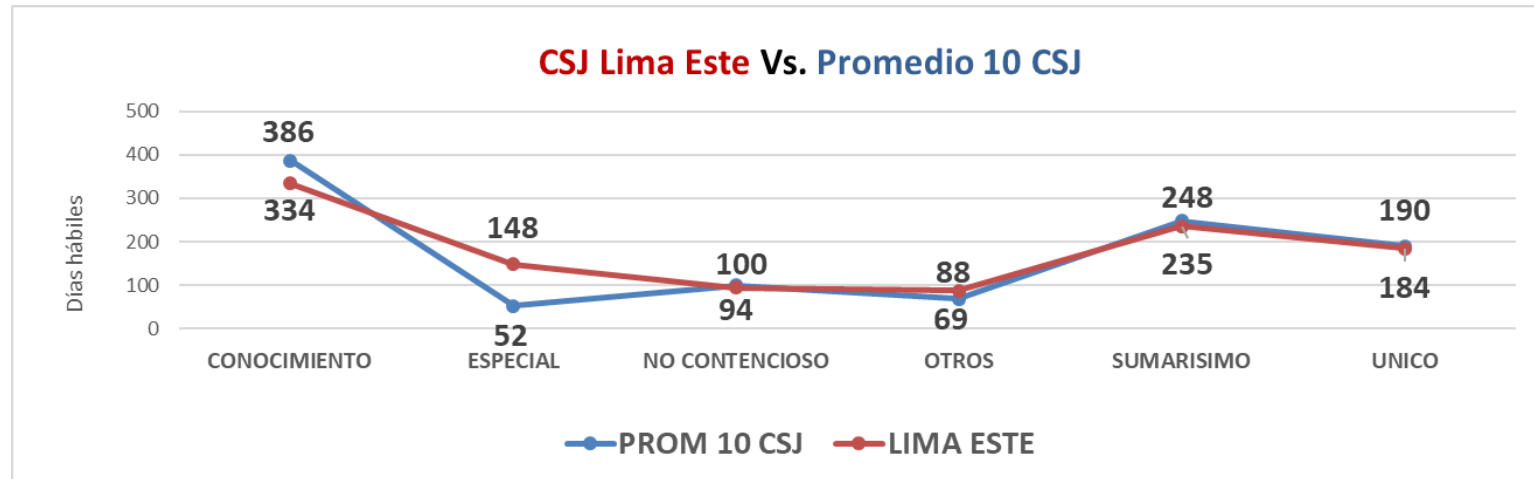
Tiempo promedio de un proceso de familia en trámite Otras Materias (no incluye VF) por Vía Procedimental Primera Instancia Juzgados de Familia - PpR Familia – Ene - Set 2018 Promedio Corte Superior Vs. Promedio 10 CSJ



Indicadores de Desempeño



Tiempo promedio de un proceso de familia en trámite Otras Materias (no incluye VF) por Vía Procedimental Primera Instancia Juzgados de Familia - PpR Familia – Ene - Set 2018 Promedio Corte Superior Vs. Promedio 10 CSJ



**Tiempo promedio de un proceso de familia en trámite
Otras Materias (no incluye VF) por Vía Procedimental
Primera Instancia Juzgados de Familia - PpR Familia – Ene - Set 2018
Promedio Corte Superior Vs. Promedio 10 CSJ**

